

Orçamento — Data _____

Encomenda — Ref. _____

Nome _____

MODELO _____ MEDIDAS L _____ A _____

COTA

- 1. Cota Fabricação
- 2. Cota Entre Remates Alumínio (L+40mm / A+20mm)
- 3. Cota Folha Móvel

REMATES

A _____

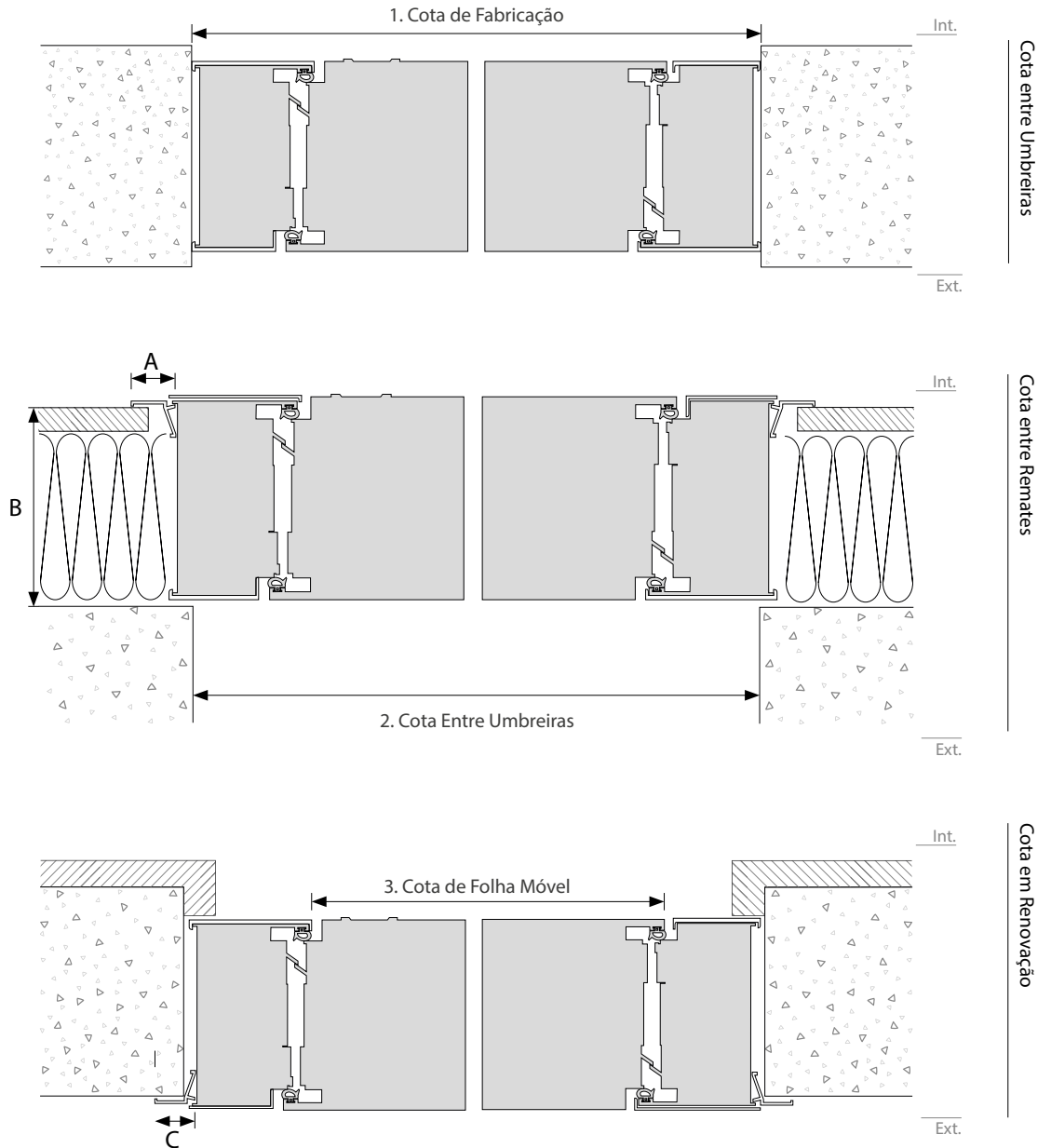
Não _____
30 mm _____

B _____

Não _____
140 mm _____
160 mm _____

C _____

Não _____
30 mm _____



FECHADURA

Std. Auto 5pts | Auto, 2 ganchos e 3 espigões

Electrónica incluída na porta é testada antes da porta ser entregue ao cliente, declinamos qualquer responsabilidade por maus usos instalação e ligações eléctricas pelo cliente/terceiros. Adjudicação pressupõe aceitação das normas acima mencionadas.

CONTROLE DE ACESSO**

Kit o2 Kit o4 Kit o6 Kit o8 Kit o9

Não —

Gateway (disponível nos kits o2/o4/o6 e o8)

ÉCRAN

Não _____ Visor digital _____


Visor digital com sensor de proximidade, captura e registo de imagens _____

PUXADORES

EXTERIOR

Sim Não

INOX H	ESMERALD	AMETHYST	RUBY	ZIRCON	SAPPHIRE	OBSIDIAN	JADE
400mm 500mm 1050mm 1350mm 1950mm	Min. 400mm max. 800mm	Min. 400mm max. 800mm	Min. 400mm max. 800mm	Min. 400mm max. 2000mm	Min. 400mm	Min. 400mm	Min. 400mm
	Medidas:	Medidas:	Medidas:	Medidas:	Medidas:	Medidas:	Medidas:



ENCASTRÉE

Medidas:

COR (Standard anodizado)

Led + sensor de proximidade

Sim Não



PE 16



PE 17



PE 18

Os restantes puxadores não podem ser colocados na parte exterior

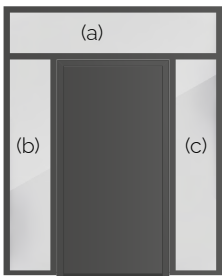
INTERIOR

Sim Não

PE 16	PE 07	PE 40	PE 11	PE 31	PE 18
PE 17	PE 08	PE 41	PE 12	PE 32	

ARO FIXO

SENTIDO DE ABERTURA



(vista interior)

Sim Não

Composição

VIDRO

Composição

Conforme catálogo

Outra: _____

PAINEL

FIXO SEM VIDRO

(a) L _____ A _____

(b) L _____ A _____

(c) L _____ A _____

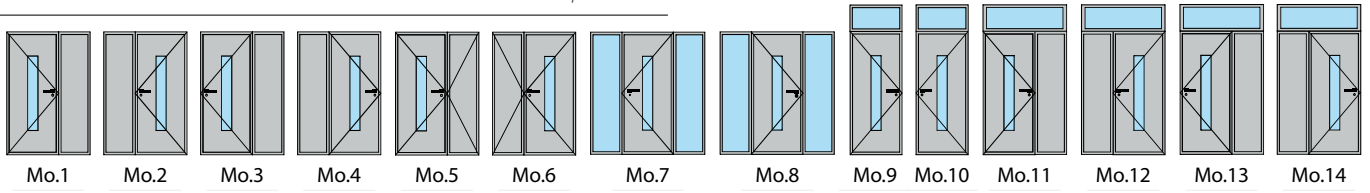


Vista ESQUERDA (vista interior)




Vista DIREITA (vista interior)

SENTIDO DE ABERTURA (vista interior com fixo/2 folhas)



COR EXTERIOR

Standard




+5% cores seleciona-

Outras

Cor decoração Alunox
(Standard anodizado)

COR INTERIOR


Standard



+5% cores seleciona-

Outras

Cor decoração Alunox
(Standard anodizado)



NOTAS:

EXTRAS

**Controle de Acesso



Kit 02



- Sistema biométrico (com bluetooth)
- Fechadura elétrica com transformador (12V)



Kit 04



- Puxador de asa Obsidian com Leitor Biométrico integrado (com Bluetooth)
- Fechadura elétrica com transformador(12V)



Kit 06



- Sistema de abertura através de biometria, PIN, reconhecimento facial, cartão RFID (com Bluetooth)
- Fechadura elétrica com transformador(12V)



Kit 08



- Puxador de asa Obsidian com sistema de abertura integrado através de biometria, PIN, reconhecimento facial ,cartão RFID (com Bluetooth)
- Fechadura elétrica com transformador(12V)



Kit 09

- Trinco elétrico



Gateway

- Efetua ligação do KIT 02/04/06 e 08 ao router e permite através de ligação à internet, via smartphone, PC ou tablet, gerir a abertura da porta remotamente.